

Comment réaliser l'inscription de votre enfant ?

Pour simplifier et sécuriser votre démarche d'inscription, vous pouvez la réaliser en ligne :

- A partir du site de votre agglomération au transport scolaire
- Sur la plateforme d'inscription en ligne, vous retrouverez aussi des vidéos tutoriels pour vous guider

L'inscription de votre enfant au service du transport scolaire est obligatoire et devra être renouvelé chaque année. Une date limite est indiquée sur le site de votre agglomération pour effectuer votre demande d'inscription. Au-delà de cette date, nous ne vous garantissons pas la réception de votre carte de transport scolaire pour la rentrée.


1

Connectez-vous sur le site de votre agglomération dans la rubrique « Transport Junior »

- ➔ Cliquez ensuite sur « Je m'inscris au transport scolaire » pour accéder à la plateforme d'inscription
- ➔ Une fois sur arrivée sur l'interface, choisissez l'option « PREMIERE INSCRIPTION »
- ➔ Avant de créer un compte, vérifiez que vous disposez de tous les documents nécessaires pour l'inscription de votre enfant

Exemple :

- Un justificatif de domicile de moins de 3 mois
- Attestation d'assurance scolaire
- Une photo d'identité récente


PREMIERE INSCRIPTION

PIECES À FOURNIR

Justificatif de domicile de moins de 3 mois
(photocopie d'une facture d'eau, d'électricité, de téléphone fixe ou mobile)

Attestation d'assurance scolaire
A fournir au plus tard le 30 septembre de l'année en cours

1 photo d'identité récente
1 photo d'identité récente - format "Photo d'identité"

 INSCRIVEZ-VOUS

Une fois prêt, cliquez sur
« Inscrivez-vous »

CRÉATION DE COMPTE TUTEUR/RESPONSABLE LÉGAL

Information

Afin de bénéficier de nos services, vous devez vous enregistrer en tant que **tuteur/responsable légal** en créant un compte utilisateur sur notre plateforme. Ceci fait vous pourrez ajouter tous les dossiers (enfants) dont vous avez la charge dans votre espace.

Les champs marqués d'un (*) doivent obligatoirement être renseignés

Etat civil

Civilité *	Nom *	Prénom *	Date de naissance *
Sélectionnez	Saisissez le nom	Saisissez le prénom	JJ/MM/AAAA

Une fois prêt, cliquez sur
« Valider »

2

Création de votre compte en tant que responsable légal de l'enfant

- ➔ Rentrez vos coordonnées dans les champs indiqués
- ➔ Vérifiez vos données puis créer vos identifiants de connexion (adresse e-mail et mot de passe)
- ➔ Après avoir lu le règlement et la procédure de confidentialité, veuillez cocher les cases respectives

Identifiants de connexion

Adresse email *	Mot de passe	Confirmation du mot de passe
Entrez votre email	Mot de passe	Retaper le mot de passe
<small>Adresse utilisée pour la connexion</small>	<small>au moins 8 caractères</small>	<small>au moins 8 caractères</small>

Je reconnais avoir pris connaissance du règlement intérieur et y adhérer sans réserve *

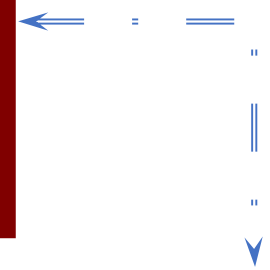
J'accepte que mes données soient enregistrées et traitées selon la politique de confidentialité *

VALIDER

3

Création du(des) dossier(s) de votre (vos) enfant(s)

- ➔ Vous pouvez à présent vous identifier avec votre adresse e-mail et mot de passe choisi
- ➔ Dans l'onglet « MES DOSSIERS » dans « MENU » cliquez sur « Ajouter un dossier »
- ➔ Vérifiez que vos données en tant que responsable légal sont correctes et remplissez ensuite les champs concernant votre enfant
- ➔ Parcourez dans le dossier que vous avez préparé en amont, et importez l'intégralité des pièces justificatives
- ➔ Vérifiez vos données puis acceptez le règlement intérieur et la procédure de confidentialité
- ➔ Enfin cliquez sur « AJOUTER »
- ➔ Vous recevrez un mail de confirmation avec votre numéro de dossier à conserver puis un second mail pour la procédure au paiement. Si vous n'avez pas reçu celui-ci, consultez la rubrique « courrier indésirables »



IDENTIFIEZ-VOUS ✕

aline.data@outlook.com

Mot de passe

J'ai oublié mon mot de passe

➔ ACCÉDEZ À VOTRE ESPACE

Pas encore de compte ?

Inscrivez-vous ici !

MES DOSSIERS ACCUEIL / ANNÉE 2021-2022

MES DOSSIERS

1-10 / 2 10

Tapez votre recherche ici

Photo	Dossier	Status	Nom	Date de naissance	Ville	Etablissement	Actions
	8999998	26 Mai 2021 16:50					expiré RENOUVELER

RÉ-INSCRIPTION ACCUEIL / ANNÉE 2020-2021

RÉ-INSCRIPTION DU DOSSIER 8999998 RENOUVELER LE DOSSIER

8999998
Livio Data

M. Livio Data

1 Rue De La Mairie 10600 Mergy

Point de montée : MERGEY - FROIDERIVE

aline.data@outlook.com 0155 55 55 55

Né le 14/05/2009

Âge : 11 ans

0635 55 55 55

Scolarité : Collégien

Etablissement : Collège Pierre Brossollette

Classe : 5ème

Type de tarif :

Régime : Demi-pensionnaire

Prise en charge par la MDPH : Non

Prise en charge par l'ASE : Non

Majoration : Non

Carte Transcol - Carte 2school

Si les informations ci-dessus sont correctes veuillez cliquer sur 'Renouveler le dossier'

4

Renouvellement de dossier de votre enfant

- ➔ Identifiez-vous avec votre adresse e-mail et mot de passe, si vous avez oublié votre mot de passe cliquez sur « J'ai oublié mon mot de passe ». Vous recevrez un e-mail pour le réinitialisé.
- ➔ Le dossier prêt à être renouveler s'affiche comme « Expiré»
- ➔ Cliquez donc sur « RENOUELER », vous accéderez à votre dossier.
- ➔ Cliquez sur « RENOUELER LE DOSSIER »
- ➔ Procédez ainsi à la réinscription de votre enfant
- ➔ Vérifiez que les données préremplies vous correspondent puis mettez à jour les données concernant votre enfant
- ➔ Une fois prêt, cliquez sur « RENOUELER »
- ➔ Cette opération sera à renouveler pour chaque enfant

MES DOSSIERS ACCUEIL / ANNÉE 2021-2022

MES DOSSIERS

« 1 » 1 - 10 / 1 10

Photo Dossier Status

9000001
29 Juin 2021 16:15

RÉ-INSCRIPTION DE LIVIO DATA

Les champs marqués d'un (*) sont obligatoires

Etat civil

Civilité * Nom de l'élève * Prénom de l'élève * Date de naissance de l'élève *

M. Data Livio 14/05/2009

Coordonnées

📎 Pièces jointes € Créances 🏠 Lignes

Date	Type	Montant dû	Montant payé	Montant restant dû	Status
+ 29/06/2021	abonnement	84.00 €	0.00 €	84.00 €	A REGLER

PAYER MON TRANSPORT ACCUEIL / ANNÉE 2021-2022

CONDITIONS GÉNÉRALES DES FRAIS DE TRANSPORT SCOLAIRE TERRITORIAL

Vous devez prendre connaissance des conditions générales relatives aux frais de transport scolaire territorial et en accepter le contenu afin de procéder au paiement.

Conditions générales relatives aux frais de transport scolaire territorial

1. Le représentant légal certifie avoir pris connaissance du Règlement des Transports scolaires (document consultable et téléchargeable sur le site : Organisation du transport scolaire)
2. Les tarifs en vigueur sont des tarifs sociaux.
3. Le paiement est effectué à l'inscription.
4. La délivrance (inscription) ou l'activation de la carte (réinscription) n'est effectuée qu'après paiement de la totalité des frais.
5. Le moyen de paiement sans frais privilégié est le paiement par carte bancaire. En cas d'empêchement ou si vous ne disposez pas de Carte bancaire, le paiement en espèces par Mandat Compté est également possible auprès d'un bureau de Poste. Pour toutes questions, vous êtes invités à vous rapprocher des services (0590 XX.XX.XX ou 0590 XX.XX.XX)
6. Les paiements par chèque et virement bancaire sont possibles.
7. Le règlement est effectué en une fois.
8. Le paiement est FORFAITAIRE et ne pourra faire l'objet de quelque remboursement que ce soit (annulation de l'inscription, interruption de la scolarité, changement d'affectation, grève, stage, maladie, etc.).

PAIEMENT

Abonnement

84.00 €

Montant restant dû : 84.00 €

Paiement en plusieurs fois

payer mon transport en 1 fois

Le 29/06/2021 84 €

Détail des échéances

J'accepte les conditions générales relatives aux frais de transport scolaire territorial

ANNULER PAIEMENT

En cliquant sur " Paiement " vous serez redirigé vers une plateforme de paiement en ligne

PayZen Paiement sécurisé

Choisissez votre moyen de paiement :

https://tcat.montransportscolaire.net

Identifiant du marchand : 31464151

Référence commande : 5

Montant : 84,00 EUR

5 Procédure du paiement de l'abonnement en ligne

- ➔ Le dossier prêt à être réglé s'affiche en « ATTENTE DE PAIEMENT »
- ➔ Cliquez sur le numéro de dossier pour accéder au profil
- ➔ Rendez-vous sur l'onglet « CREANCES » vérifiez le montant indiqué puis cliquez sur « A REGLER »
- ➔ Après avoir et accepter les conditions générales de ventes cliquez sur « PAIEMENT »
- ➔ Enfin, suivez pour la procédure de la plateforme de paiement en ligne
- ➔ Cette opération sera à renouveler pour chaque enfant



6

Informations complémentaires




- ➔ Vous pourrez ajouter plusieurs dossiers dans « MENU », « Ajouter un dossier »
- ➔ Des documents téléchargeables sont disponibles sur votre espace dans l'onglet « INFORMATIONS » comme le formulaire d'inscription



MES DOSSIERS **INFORMATIONS** CONTACT

ACCUEIL / INFORMATIONS

INFORMATIONS DISPONIBLES

- 
[TÉLÉCHARGER](#)
Règlement de transport scolaire
- 
[TÉLÉCHARGER](#)
Règlement de transport scolaire pour les élèves en situation de handicap
- 
[TÉLÉCHARGER](#)
Formulaire d'inscriptions